



INSTITUT DU BIEN VIEILLIR KORIAN

Ipsos Public Affairs

Senioren heute in Europa
Durchgeführt von Ipsos
für das *Korian Institut für würdevolles Altern*

Von Amandine Lama und Etienne Mercier

etienne.mercier@ipsos.com

amandine.lama@ipsos.com



Deutschland

GAME CHANGERS



Technische Daten

- **Repräsentative Stichprobe unter der Bevölkerung mit einem Mindestalter von 65 Jahren in jedem dieser vier Länder:**

 Frankreich: **1.000** Befragte

 Deutschland: **1.003** Befragte

 Italien: **1.081** Befragte

 Belgien: **1.076** Befragte

(Quoten-Verfahren: Geschlecht, Alter, Region)

- **Repräsentative Stichprobe unter der Bevölkerung mit einem Alter von 15 bis 64 Jahren in jedem dieser vier Länder:**

 Frankreich: **1.001** Befragte

 Deutschland: **1.032** Befragte

 Italien: **1.062** Befragte

 Belgien: **1.014** Befragte

(Quoten-Verfahren: Geschlecht, Alter, Region, Beruf des Familienoberhaupts)



Bei dieser Studie wurden in der Zeit vom 28. Januar bis zum 26. Februar 2016 über das Internet insgesamt 8.269 Personen befragt.



Dieser Bericht wurde in Übereinstimmung mit der internationalen ISO-Norm 20252 für „Markt-, Sozial- und Meinungsforschung“ erstellt.

Die markantesten Ergebnisse nach Ländern



Deutsche
Senioren sind
zufrieden und
zuversichtlich.



Frankreichs
Senioren sind
sehr gut in die
Gesellschaft integriert.



Italienische Senioren
achten besonders
auf Familie und
Weitergabe.



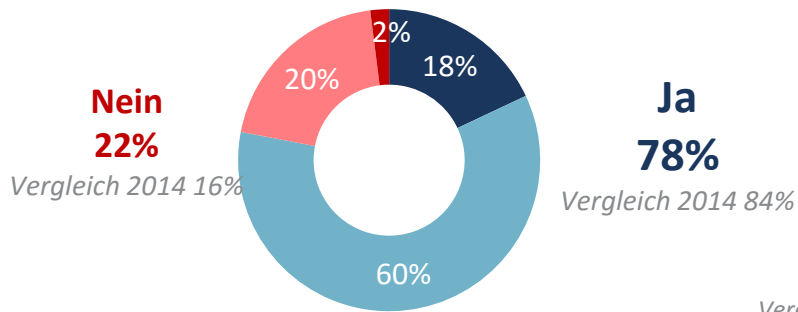
Belgiens Senioren
sind glücklich und
genießen den
Ruhestand.

Die überwiegende Mehrheit der Senioren erlebt ihr Alter positiv, wobei die jüngeren Generationen dem skeptisch gegenüberstehen.

- Würden Sie heute sagen, dass Sie ein schönes und erfülltes Leben führen?

■ Trifft voll und ganz zu ■ Trifft eher zu
■ Trifft eher nicht zu ■ Überhaupt nicht

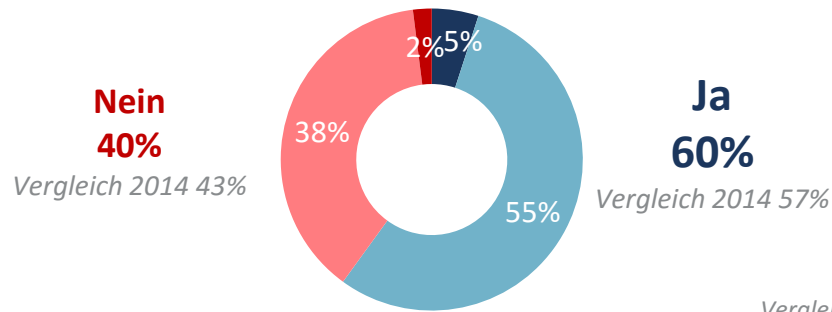
GESAMT 65 JAHRE UND ÄLTER



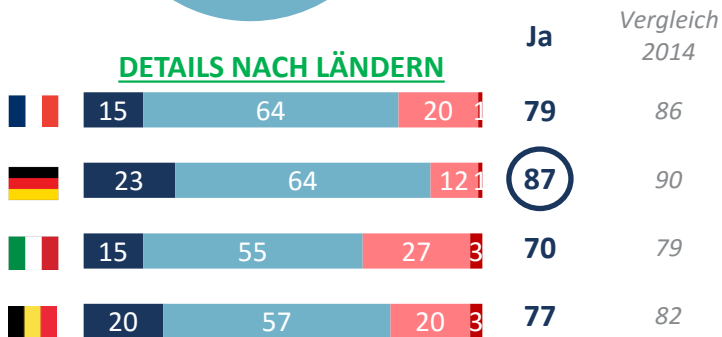
- Würden Sie heute sagen, dass die älteren Menschen ein schönes und erfülltes Leben führen?

■ Trifft voll und ganz zu ■ Trifft eher zu
■ Trifft eher nicht zu ■ Überhaupt nicht

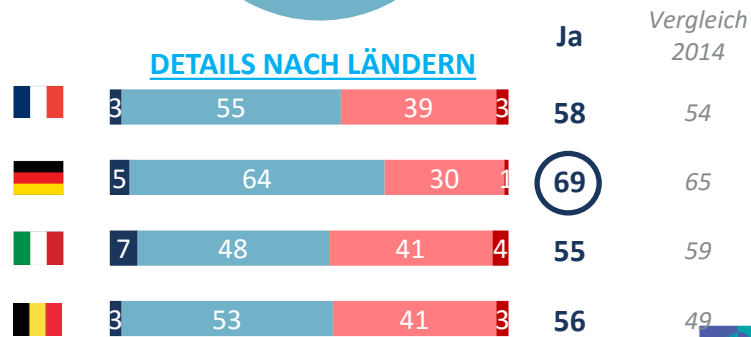
GESAMT 15-64 JAHRE



DETAILS NACH LÄNDERN



DETAILS NACH LÄNDERN



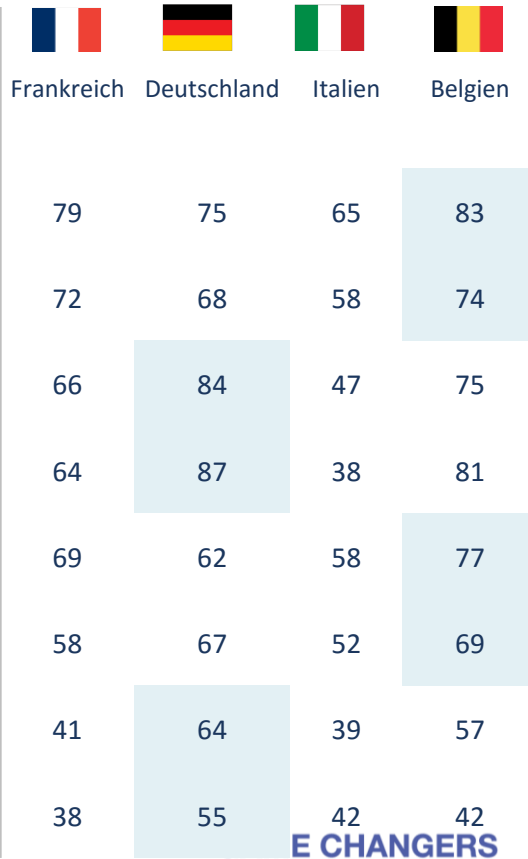
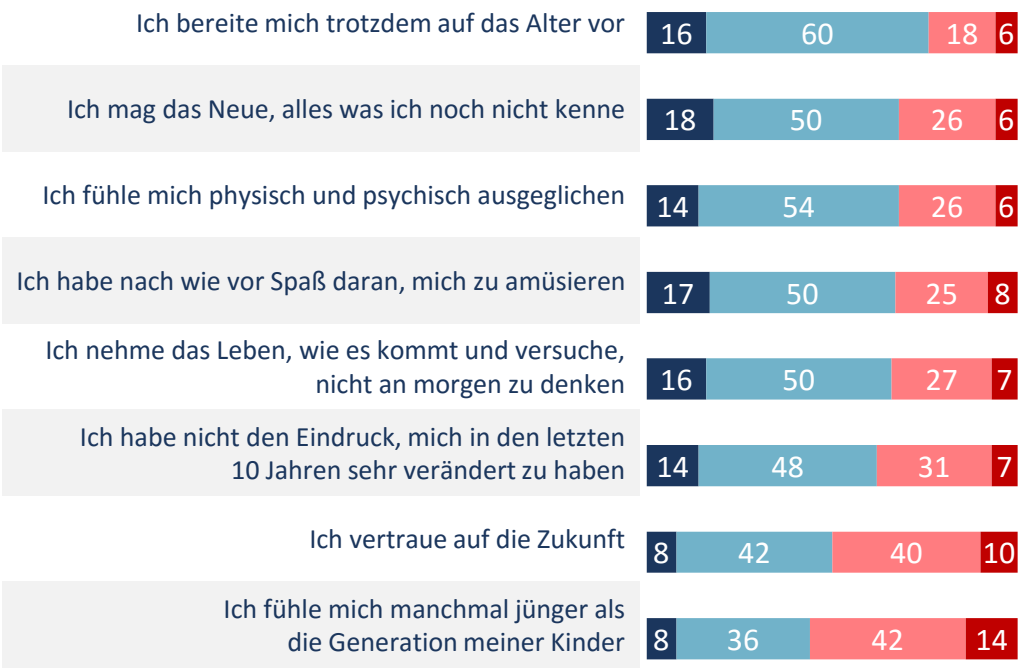
Die Senioren fühlen sich vollkommen fit: Sie fühlen sich jugendlich, glauben, sich in den letzten 10 Jahre nicht verändert zu haben und nehmen das Leben, wie es kommt.

• Inwieweit stimmen die folgenden Aussagen mit dem überein, was Sie denken?

■ Trifft voll und ganz zu ■ Trifft eher zu
■ Trifft eher nicht zu ■ Überhaupt nicht

Trifft voll und ganz zu und +Trifft eher zu %

GESAMT 65 JAHRE UND ÄLTER

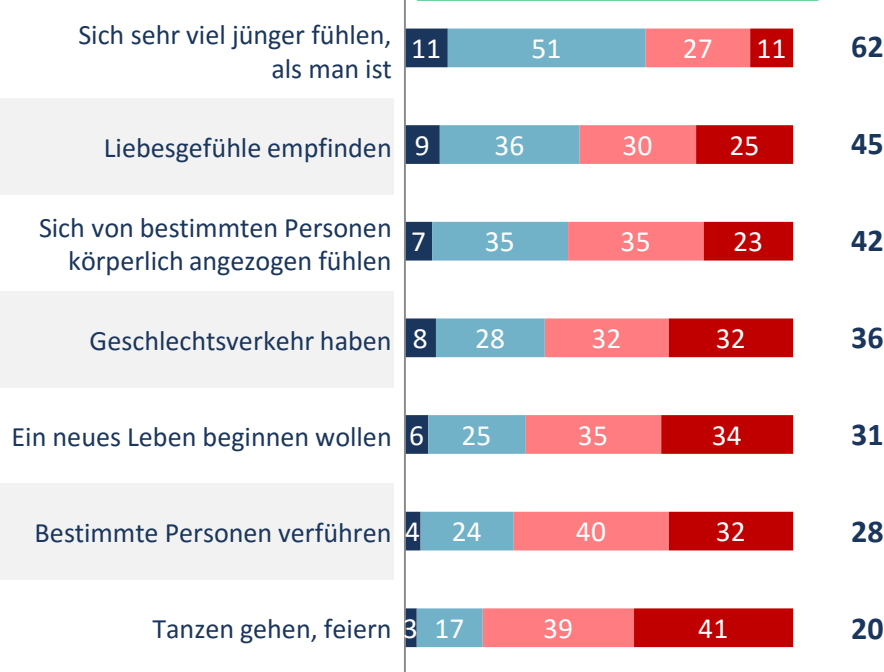


Die meisten Senioren fühlen sich viel jünger als ihr Alter und legen nach wie vor viel Wert auf Liebe, Verführung und Sexualität.

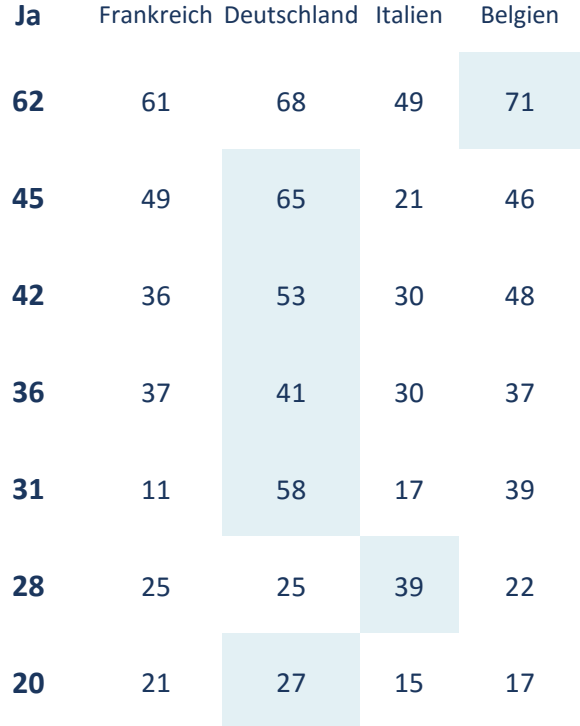
- Erleben Sie **regelmäßig** die folgenden Situationen?

■ Trifft voll und ganz zu ■ Trifft eher zu
■ Trifft eher nicht zu ■ Überhaupt nicht

GESAMT 65 JAHRE UND ÄLTER

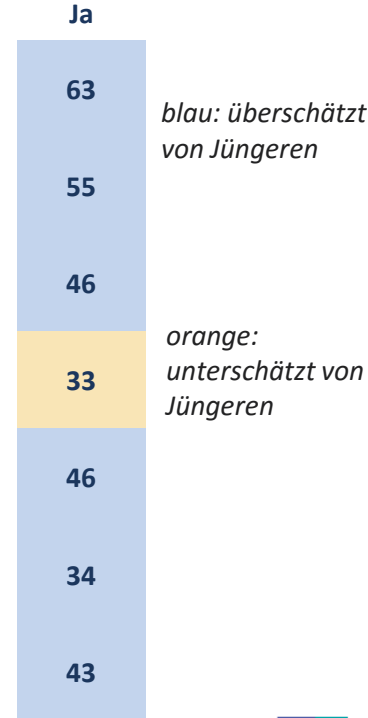


■ ■ ■ ■ ■ ■
 Frankreich Deutschland Italien Belgien



- Erleben Ihrer Meinung nach die meisten älteren Menschen regelmäßig die folgenden Situationen?

GESAMT 15-64 Jahre

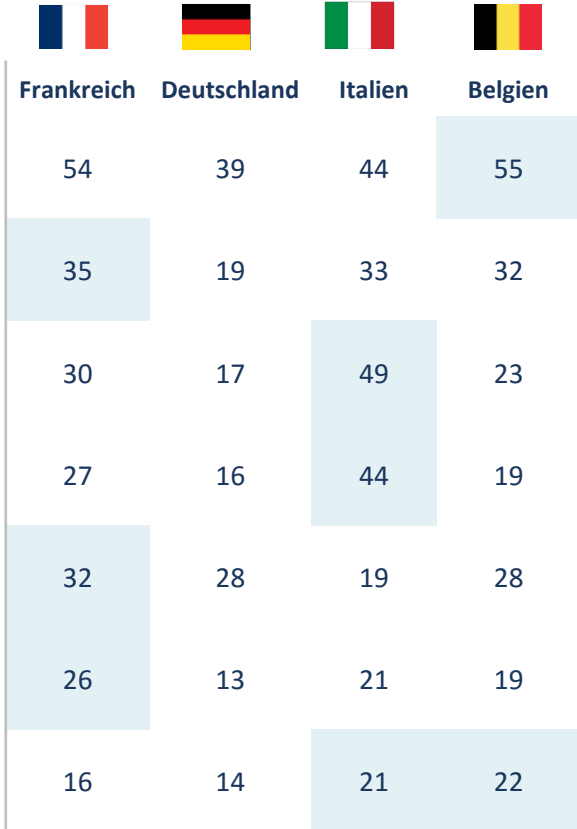
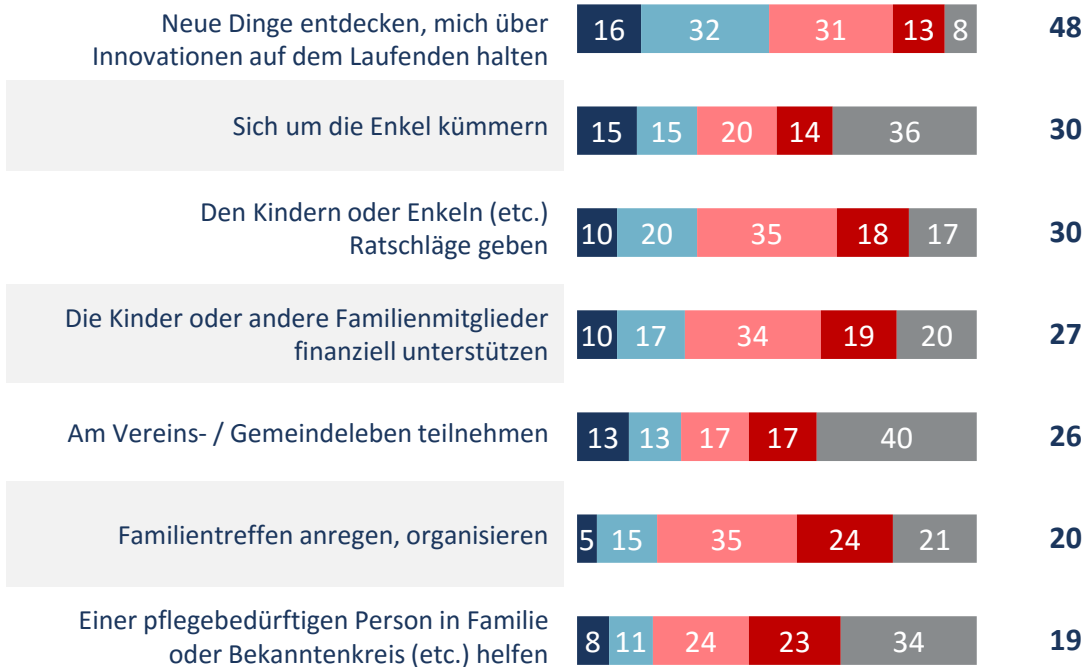


Das soziale Leben der Senioren

- Kommt es vor, dass Sie folgende Dinge tun?

■ Häufig ■ Relativ häufig ■ Manchmal ■ Selten ■ Nie

GESAMT 65 JAHRE UND ÄLTER



Das soziale Leben der Senioren (Fortsetzung)

- Kommt es vor, dass Sie folgende Dinge tun?

■ Häufig
 ■ Relativ häufig
 ■ Manchmal
 ■ Selten
 ■ Nie

GESAMT 65 JAHRE UND ÄLTER

Familienmitglieder in den Ferien empfangen **6** **12** **28** **22** **32**

Personen, die nicht im selben Haushalt leben, bei der Erledigung von manchen Aufgaben helfen (...) **6** **10** **25** **27** **32**

Im ehemaligen Beruf weiter arbeiten / ehemaligen Tätigkeiten weiter nachgehen **5** **10** **18** **20** **47**

An Demos teilnehmen, Petitionen unterschreiben **4** **8** **20** **26** **42**

Handarbeitskurse belegen (...) **2** **5** **9** **15** **69**

Die Enkel bei Schulveranstaltungen begleiten **1** **4** **11** **13** **71**

Nachhilfeunterricht geben **2** **7** **11** **78**

Häufig



Frankreich



Deutschland



Italien



Belgien

31

9

23

11

15

11

27

13

12

14

20

15

14

5

16

13

9

4

9

6

6

3

7

5

3

3

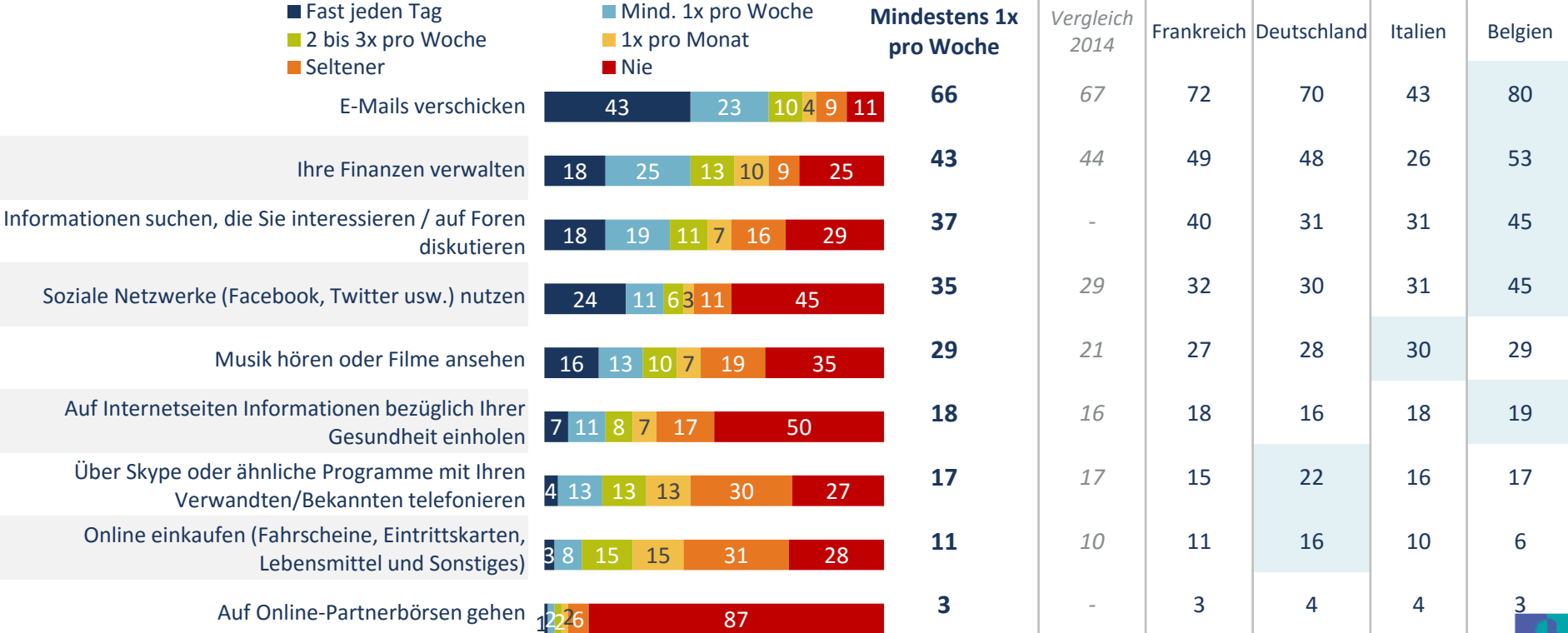
5

4

Senioren nutzen immer häufiger die Vorzüge des Internets, um sämtliche Aspekte ihres Lebens unabhängig zu erledigen.

Basis: Internetnutzer

Wie oft sind Sie im Internet und gegebenenfalls aus welchen Gründen ?

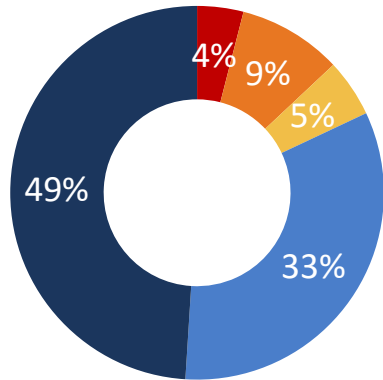


Trotzdem fühlen sich manche Senioren isoliert, vor allem die italienischen und die über 80-Jährigen (mehr als ein Viertel)

- Kommt es im Laufe eines gewöhnlichen Tages manchmal vor, dass Sie sich sehr allein fühlen?

- Jeden oder fast jeden Tag
- An den meisten Tagen
- Mindestens jeden zweiten Tag
- Nur manchmal

GESAMT 65 JAHRE UND ÄLTER

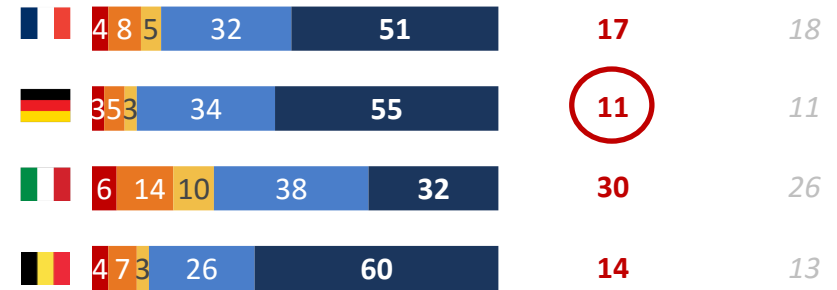


Mindestens jeden zweiten Tag
18%

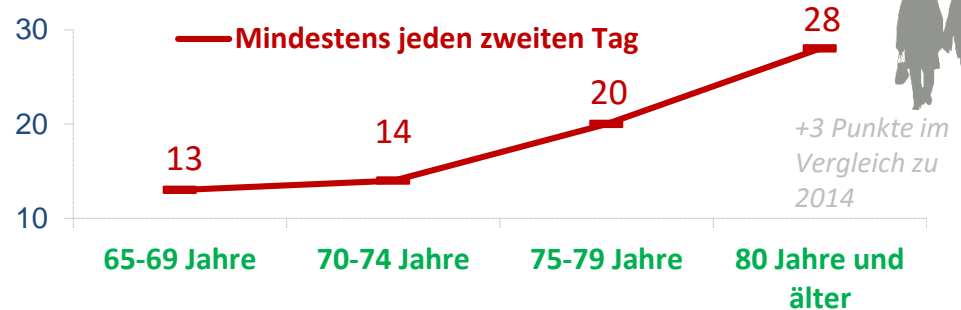
(Vergleich 2014
17%)

→ 27% aller Befragten leben alleine

DETAILS NACH LÄNDERN



NACH ALTER

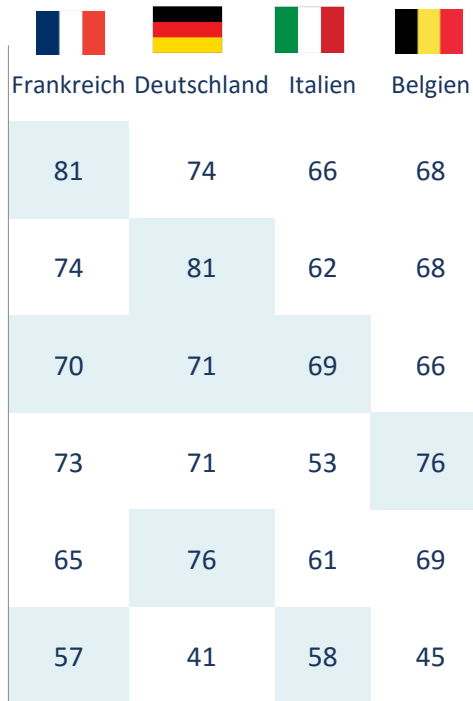
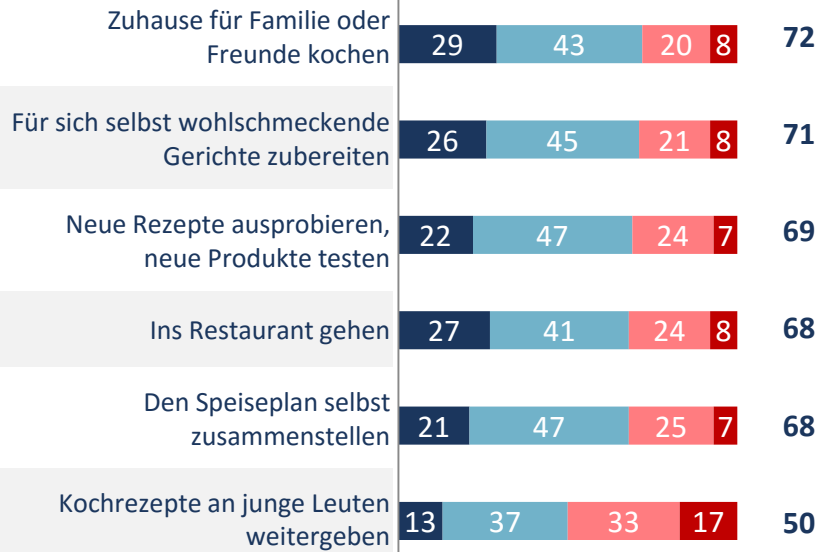


Gutes Essen: Ein starker Indikator für das Wohlbefinden der Senioren, während die Jüngeren ihre Freude an gemeinschaftlichen Tafeln leicht überschätzen.

- Würden Sie persönlich sagen, dass die viel Spaß an den folgenden Dingen haben?

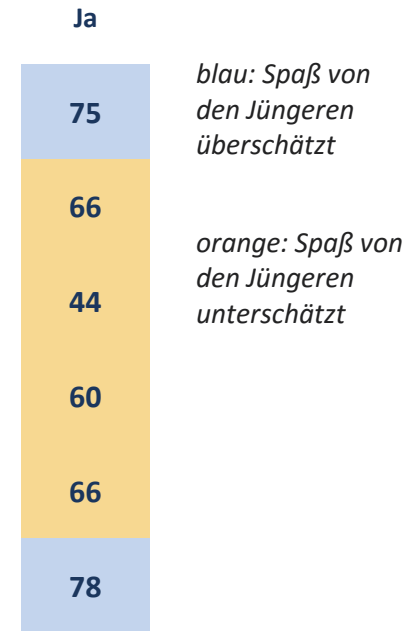
- Ja, ganz und gar
- Ja, eher schon
- Nein, eher nicht
- Nein, überhaupt nicht

GESAMT 65 JAHRE UND ÄLTER Ja



- Denken Sie, dass ältere Menschen an den folgenden Dingen viel Spaß haben?

GESAMT 15-64 Jahre



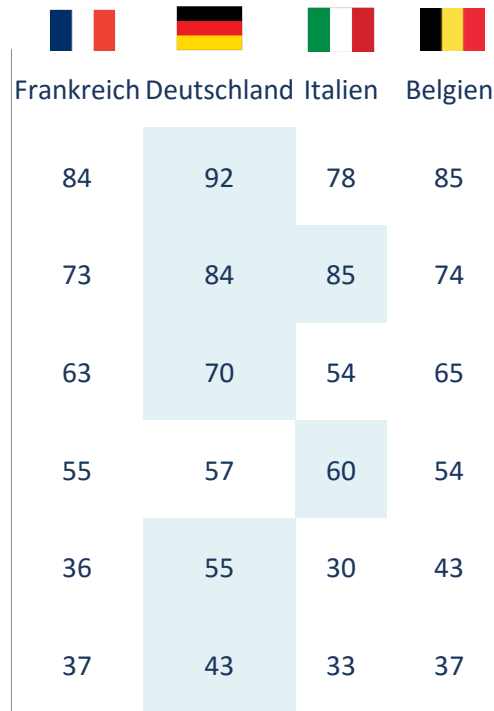
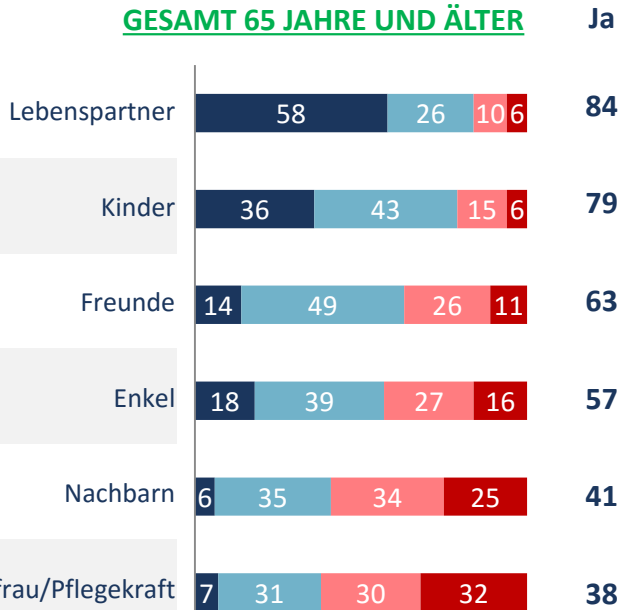
Der Lebenspartner ist die wichtigste Stütze, gefolgt von den Kindern. Jüngere Menschen überschätzen jedoch die moralische Unterstützung durch Mitmenschen.

- Wenn es Ihnen nicht gut geht oder Sie sich schlecht fühlen, können Sie dann auf die Unterstützung folgender Personen zählen?

Basis: Betroffene


■ Ja, sehr ■ Eher ja ■ Eher nein ■ Überhaupt nicht

GESAMT 65 JAHRE UND ÄLTER



- Wenn es älteren Menschen, die Sie kennen, nicht gut geht oder sie sich schlecht fühlen, denken Sie, dass sie in der Regel auf die Unterstützung folgender Personen zählen können?

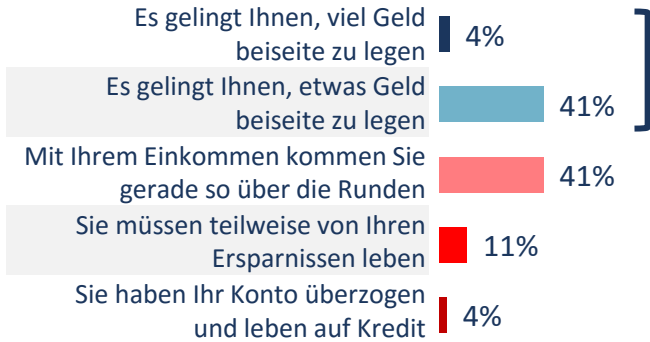
GESAMT 15-64 Jahre



Deutsche Senioren schaffen es nicht so häufig Geld beiseite zu legen.

- Welche Aussage entspricht Ihrer aktuellen Situation am besten?
- In welcher Lage befinden sich Ihrer Meinung nach die Senioren?

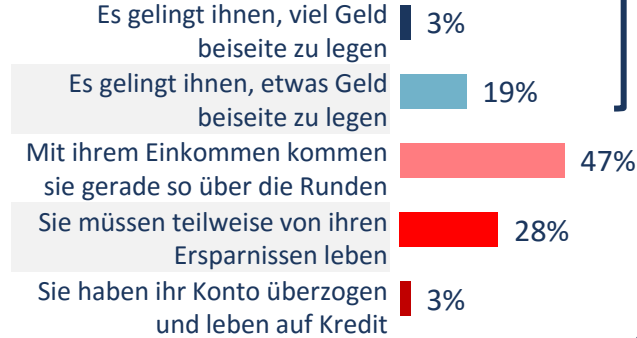
GESAMT 65 JAHRE UND ÄLTER



45%
schaffen es, Geld beiseite zu legen

Vergleich 2014 45%

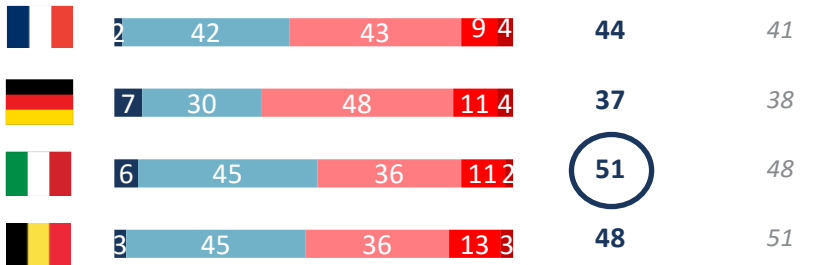
GESAMT 15-64 JAHRE



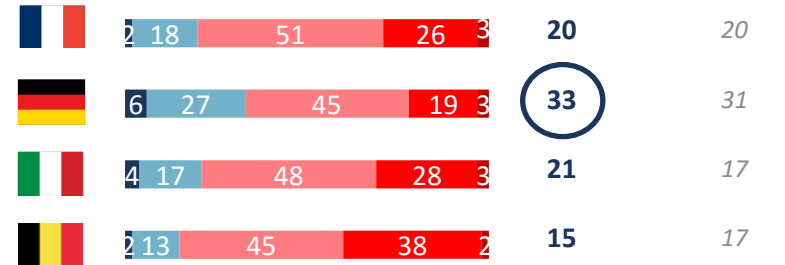
22%
schaffen es, Geld beiseite zu legen

Vergleich 2014 21%

DETAILS NACH LÄNDERN



DETAILS NACH LÄNDERN

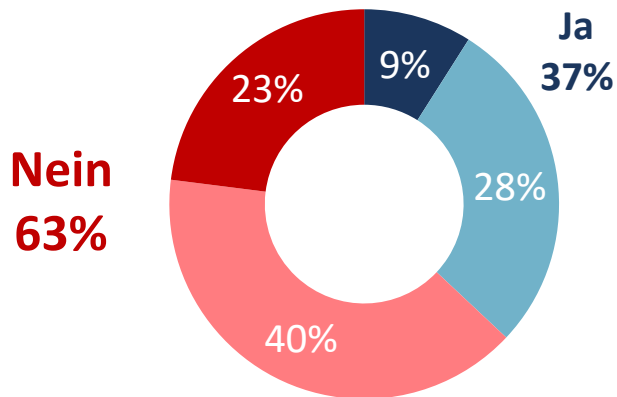


Die große Mehrheit der Senioren denkt nicht daran, ihre Wohnung auf spätere Pflegebedürftigkeit vorzubereiten, nicht einmal die über 80-Jährigen ...

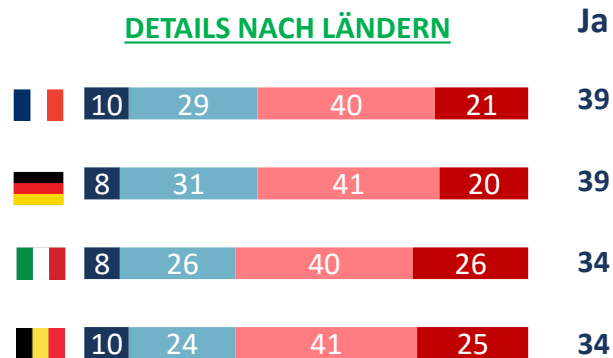
- Haben Sie persönlich bereits angefangen zu planen, welche Einrichtung in Ihrer Wohnung nötig wäre, sollten Sie pflegebedürftig werden?

- Ja, ganz und gar
- Ja, eher schon
- Nein, eher nicht
- Nein, überhaupt nicht

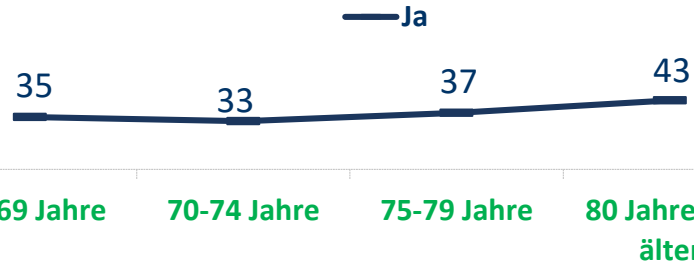
GESAMT 65 JAHRE UND ÄLTER



DETAILS NACH LÄNDERN



NACH ALTER



... Dennoch bevorzugen die meisten Senioren das eigene Heim. Aber nur eine Minderheit schließt die Unterbringung in einem Altenheim oder einer Seniorenresidenz komplett aus.

- Gesetzt den Fall, dass Sie in Zukunft einmal pflegebedürftig sein sollten und eine(n) Pfleger(in) und medizinische Betreuung brauchen, wie finden Sie folgende Lösungen?

GESAMT 65 JAHRE UND ÄLTER

- Wünschenswert und realistisch
- Nicht wünschenswert, aber realistisch
- Undenkbar

 Frankreich
  Deutschland
  Italien
  Belgien

In Ihrer derzeitigen Wohnung bleiben und sie an die Situation anpassen



70 21 9

75 18 7

68 25 7

65 17 18

Allein oder mit Partner in eine Wohnanlage ziehen, die besser geeignet ist und verschiedene Dienstleistungen bietet



31 45 24

35 45 20

27 41 32

31 40 29

In ein Altenheim ziehen



11 53 36

6 59 35

8 52 40

10 53 37

Die Hilfe eines „Betreuungsroboters“ in Anspruch nehmen



15 46 39

12 42 46

13 36 51

16 46 38

Zu einem Verwandten/Freund ziehen, der Sie pflegt



8 31 61

13 34 53

27 39 34

7 43 50

In eine Wohngemeinschaft ziehen



7 32 61

14 36 49

11 30 59

8 48 44

Bei den Gründen für die Bindung an eine Wohnung fallen Erinnerungen und Nostalgie kaum ins Gewicht

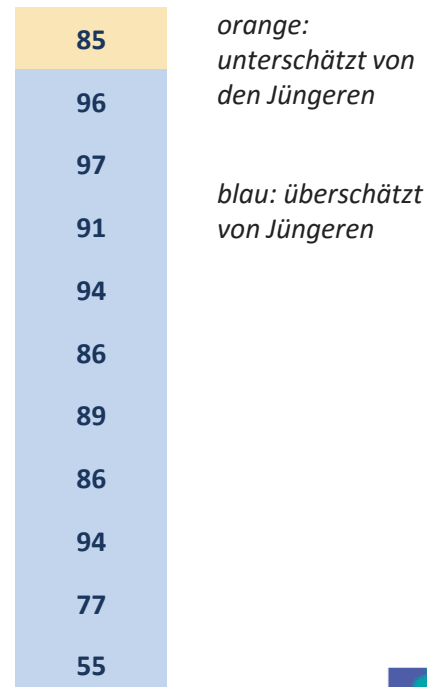
- Welche Rolle spielen die nachfolgenden Kriterien bei Ihrer Bindung an Ihre derzeitige Wohnung?
- Welche Rolle spielen die nachfolgenden Kriterien bei der Bindung von älteren Menschen, die Sie kennen, an ihre derzeitige Wohnung?

■ Eine entscheidende Rolle
■ Eine wichtige Rolle
■ Eine Nebenrolle
■ Überhaupt keine Rolle

Wichtig
 /entscheidend
GESAMT 65 JAHRE UND ÄLTER

GESAMT 15-64 JAHRE

Kriterium	Entscheidend	Wichtig	Nebenrolle	Keine Rolle	Wichtig /entscheidend	FR	DE	IT	BE
Qualität der Wohnung	54	36	8	2	90	92	92	86	94
Gefühl der Sicherheit	52	36	9	3	88	88	88	88	87
Gewohnheiten	50	38	9	3	88	89	85	93	85
Gegenstände und Möbel in der Wohnung	37	42	18	3	79	75	80	83	75
Nähe zu Familie / Freunden	40	35	16	9	75	75	77	81	67
Die Stadt, in der die Wohnung liegt	38	36	19	7	74	73	77	78	68
Nähe zu Geschäften	36	38	16	10	74	75	78	75	68
Nähe zu Infrastruktureinrichtungen (...)	37	35	18	10	72	71	79	72	67
Erinnerungen	35	31	21	13	66	64	62	77	61
Nachbarn	17	33	31	19	50	49	59	43	50
Nähe von Freizeit- und Kulturangeboten(...)	13	30	32	25	43	42	47	45	39



Fast ein Viertel aller Senioren hat trotzdem den Eindruck, dass sie umziehen sollten, weil ihre Wohnung nicht mehr ihren Bedürfnissen entspricht.

- Kommt es oft, manchmal, selten oder nie vor, dass Sie sich sagen...

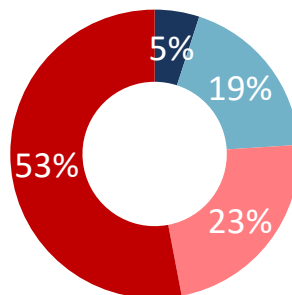


...dass Sie die Wohnung wechseln sollten, weil die derzeitige nicht mehr Ihrem derzeitigen Leben angepasst ist?

■ Oft ■ Manchmal ■ Selten ■ Nie

GESAMT 65 JAHRE UND ÄLTER

Nicht oft
(selten + nie)
76%



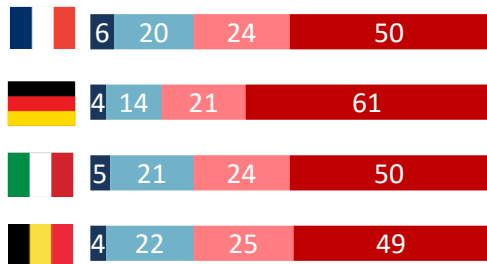
Regelmäßig
(oft + manchmal)
24%



15-64 JAHRE

Regelmäßig
(oft + manchmal)
45%

DETAILS NACH LÄNDERN



Regelmäßig

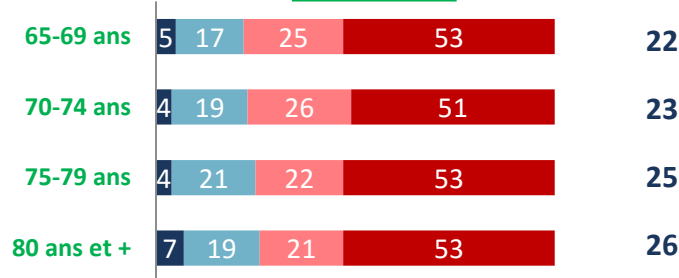
26

18

26

26

NACH ALTER



Regelmäßig

22

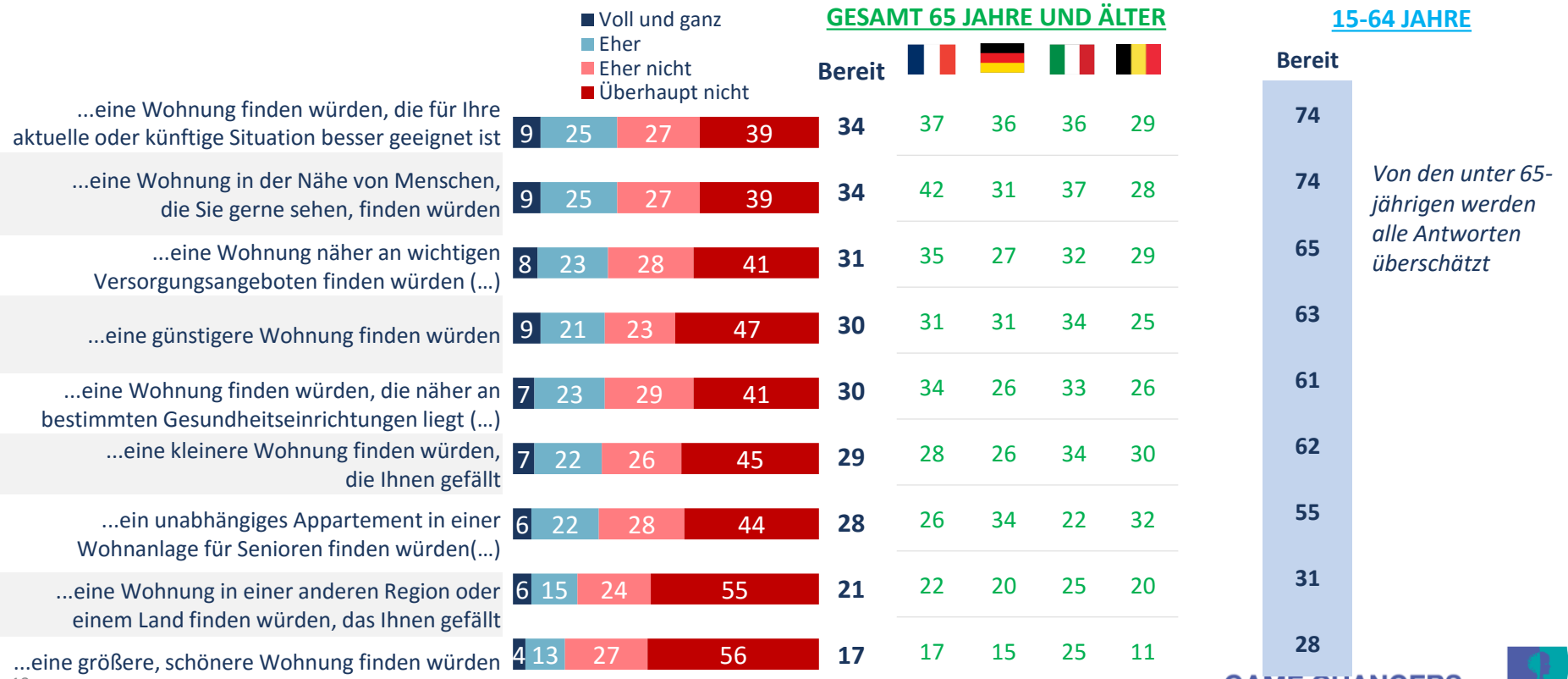
23

25

26

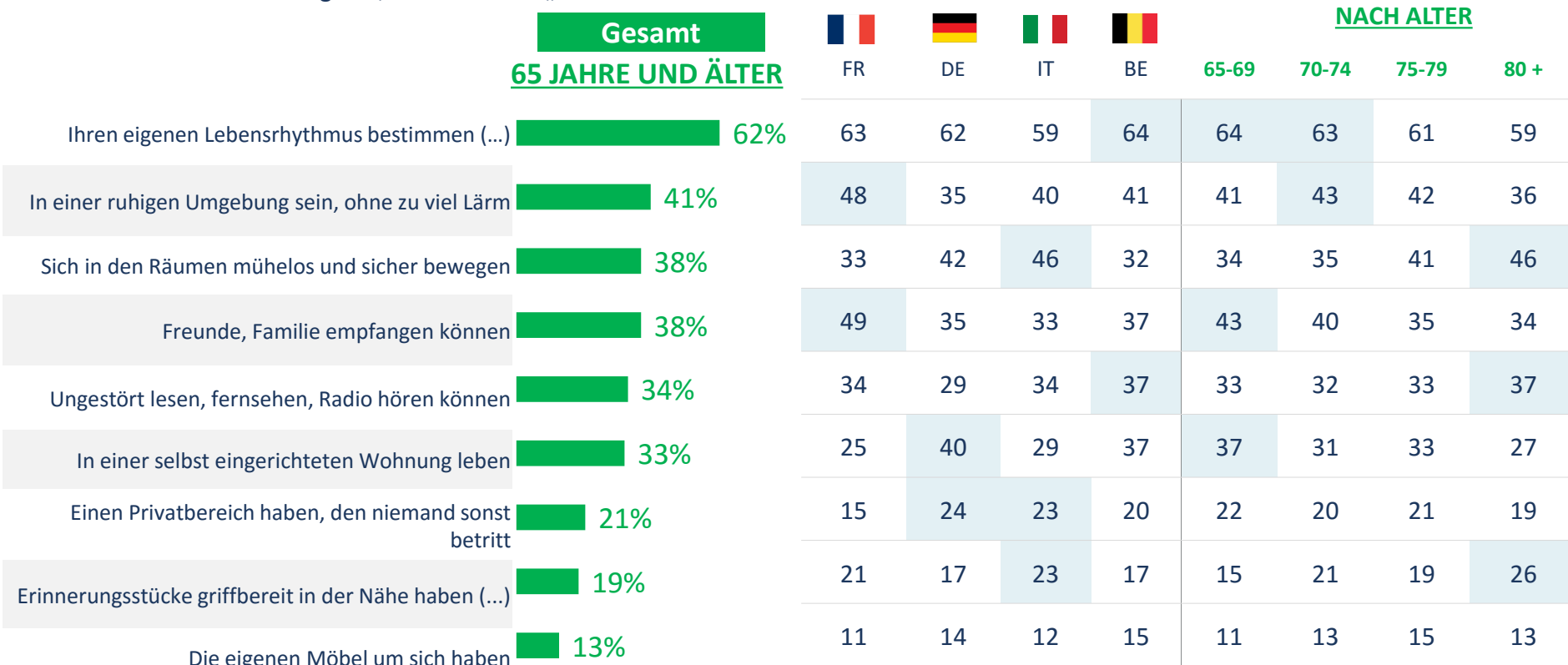
Wenn Senioren umziehen würden, dann vor allem wegen ihres körperlichen Zustands und der Lage der neuen Wohnung.

- Wären Sie persönlich voll und ganz, eher, eher nicht, oder überhaupt nicht bereit umzuziehen, wenn Sie...
- Würden Sie sagen, die Senioren, die Sie kennen, wären voll und ganz, eher, eher nicht, oder überhaupt nicht bereit umzuziehen, wenn Sie...



Um sich zu Hause wohl zu fühlen, zählen für Senioren vor allem immaterielle Werte, auch wenn die über 80-jährigen an Ihren Erinnerungsstücken etwas mehr hängen

- Was ist für Sie am wichtigsten, damit Sie sich „zu Hause wohlfühlen“

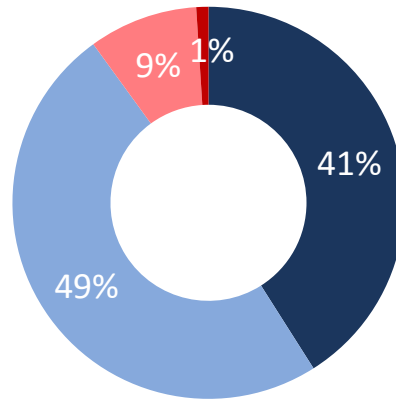


Die Senioren legen großen Wert auf die Anwesenheit ihrer Haustiere, besonders die über 80-Jährigen.

- Würden Sie sagen, die Anwesenheit eines oder mehrerer Haustiere in Ihrem Haushalt ist für Sie...

Basis: Personen, die mindestens ein Haustier besitzen (38% der Stichprobe)

- Entscheidend
- Wichtig, aber nicht entscheidend
- Zweitrangig
- Störend / lästig



Entscheidend
oder wichtig
90%

NACH LÄNDERN



90

NACH ALTER

65-69 Jahre

89



92

70-74 Jahre

86



88

75-79 Jahre

89



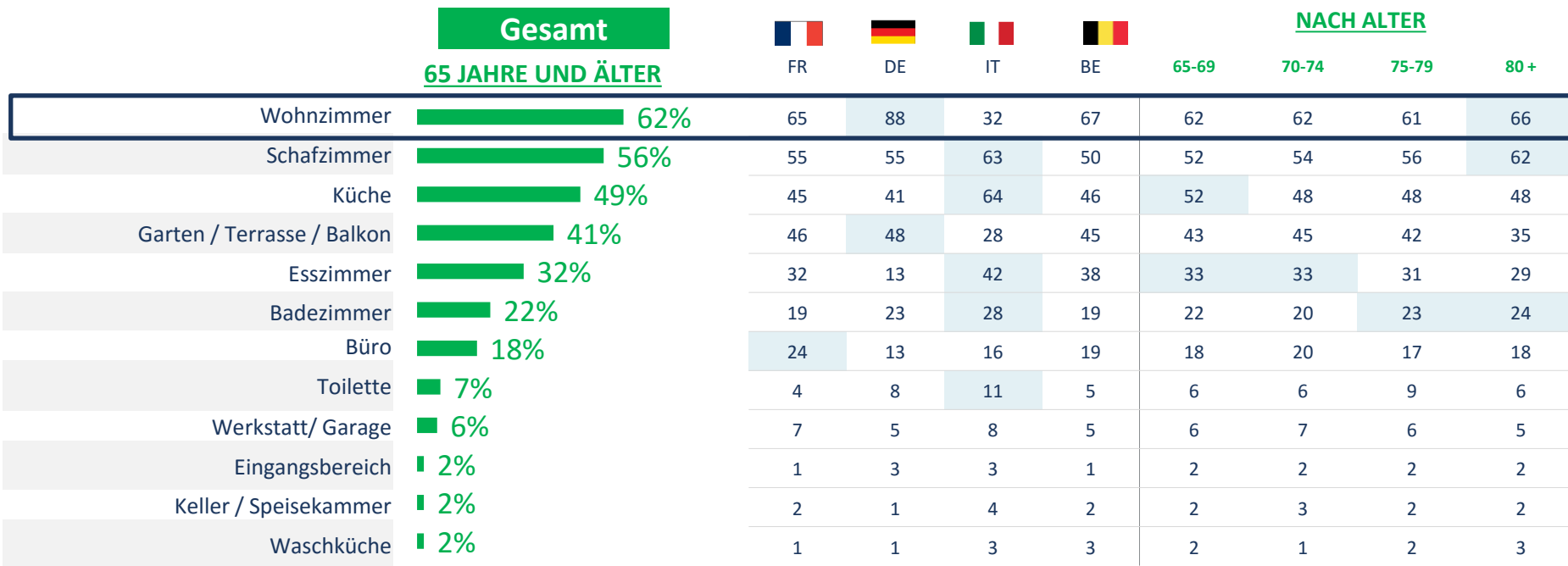
89

80 Jahre
und älter

94

Es muss nicht immer nur das Wohnzimmer sein, vor allem in Italien...

- Welche Bereiche in Ihrer Wohnung sind am wichtigsten für Sie, wo fühlen Sie sich am wohlsten?



Summe größer als 100, mehrere Antworten möglich

Das Wohnzimmer ist für Senioren Lebensmittelpunkt und Aktivitätszentrum

- Warum ist das Zimmer, das Sie in der vorhergehenden Frage genannt haben der Ort, an dem Sie sich in Ihrer Wohnung am wohlsten fühlen?

Weil es das Zimmer ist...

Gesamt

65 JAHRE UND ÄLTER

...wo ich alles das tue, was mir am meisten Spaß macht **69%**

...wo es am gemütlichsten ist **55%**

...wo ich meine Ruhe habe **48%**

...wo ich die Leute empfangen, die mich besuchen **43%**

...wo ich alleine sein kann, wenn ich das will **34%**

...wo ich den meisten Platz habe **32%**

...wo ich die meisten Erinnerungen habe **19%**



FR



DE



IT



BE

NACH ALTER

65-69

70-74

75-79

80 +

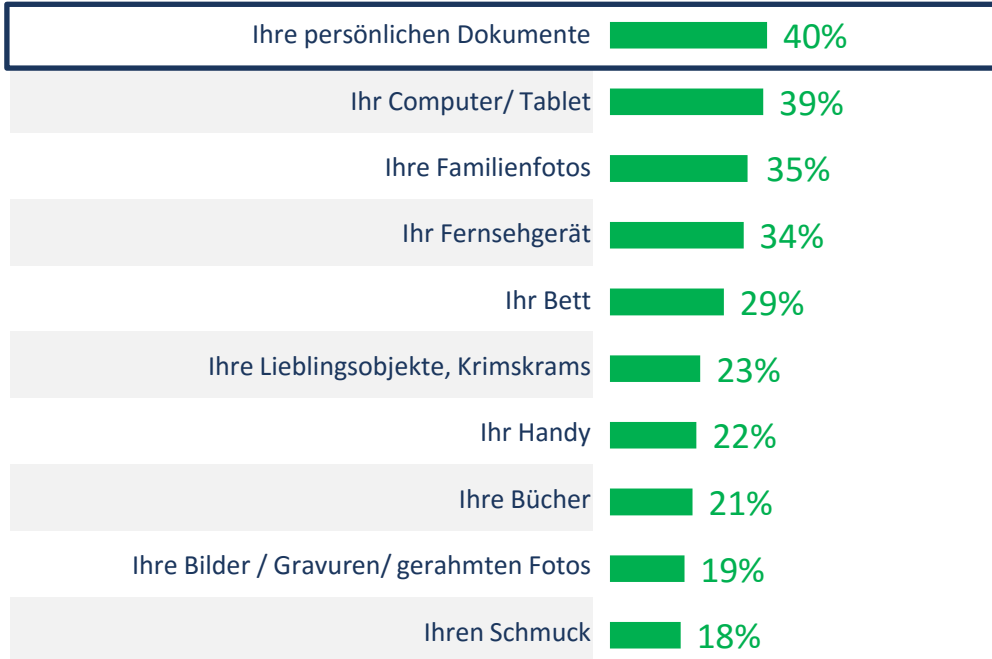
	FR	DE	IT	BE	65-69	70-74	75-79	80 +
...wo ich alles das tue, was mir am meisten Spaß macht	71	61	71	71	73	70	67	65
...wo es am gemütlichsten ist	52	66	44	59	57	55	55	52
...wo ich meine Ruhe habe	43	40	64	45	48	47	50	48
...wo ich die Leute empfangen, die mich besuchen	52	44	30	47	43	44	39	47
...wo ich alleine sein kann, wenn ich das will	35	31	40	29	33	36	33	34
...wo ich den meisten Platz habe	31	40	27	31	31	31	32	32
...wo ich die meisten Erinnerungen habe	16	17	25	17	15	17	24	21

Dinge, die Senioren beim Umzug vor allem mitnehmen würden: ihre Dokumente.

- Wenn Sie morgen in eine andere Wohnung ziehen würden, welche Dinge würden Sie bevorzugt mitnehmen, um sich so schnell wie möglich heimisch zu fühlen?

Top 10

GESAMT 65 JAHRE UND ÄLTER



NACH ALTER

	65 - 69	70 - 74	75 - 79	80 +
Ihre persönlichen Dokumente	38	42	41	38
Ihr Computer/ Tablet	45	44	34	31
Ihre Familienfotos	32	38	32	42
Ihr Fernsehgerät	31	29	37	36
Ihr Bett	29	29	27	32
Ihre Lieblingsobjekte, Krimskrams	22	20	26	20
Ihr Handy	25	26	18	17
Ihre Bücher	22	21	21	19
Ihre Bilder / Gravuren/ gerahmten Fotos	17	18	18	22
Ihren Schmuck	18	20	17	15



GAME CHANGERS

